




**Государственное бюджетное общеобразовательное учреждение
средняя общеобразовательная школа №229
Адмиралтейского района Санкт-Петербурга**

Согласовано Заместитель директора по УВР ГБОУ средней школы №229 	Принято Протокол педагогического совета от <u>02.06.24</u> № <u>11</u>
	Утверждено  Директор ГБОУ средней школы №229  Петрова Н.А. Приказ от <u>02.06.24</u> № <u>175</u>

РАБОЧАЯ ПРОГРАММА
учебного предмета «Геометрия. Базовый уровень»
для обучающихся 10-11 классов
НА 2024-2025 УЧЕБНЫЙ ГОД

Составила учитель первой
квалификационной категории
Довгополук Светлана
Викторовна

Санкт-Петербург

2024

Оглавление

1. ПОЯСНИТЕЛЬНАЯ ЗАПИСКА.....	3
2. СОДЕРЖАНИЕ УЧЕБНОГО КУРСА.....	6
3. ПЛАНИРУЕМЫЕ РЕЗУЛЬТАТЫ.....	9
4. ПРОГРАММА РАБОТЫ С ОТСТАЮЩИМИ ОБУЧАЮЩИМИСЯ, ДЕМОНСТРИРУЮЩИМИ СТАБИЛЬНО НИЗКИЕ ОБРАЗОВАТЕЛЬНЫЕ РЕЗУЛЬТАТЫ (ПРИ НАЛИЧИИ)	17
5. ТЕМАТИЧЕСКОЕ И ПОУРОЧНОЕ ПЛАНИРОВАНИЕ	18
6. ПЕРЕЧЕНЬ УЧЕБНО-МЕТОДИЧЕСКИХ СРЕДСТВ ОБУЧЕНИЯ, ЭОР (ЭЛЕКТРОННЫХ ОБРАЗОВАТЕЛЬНЫХ РЕСУРСОВ)	58
7. ПЕРЕЧЕНЬ ОБЯЗАТЕЛЬНЫХ ЛАБОРАТОРНЫХ, ПРАКТИЧЕСКИХ, КОНТРОЛЬНЫХ И ДРУГИХ ВИДОВ РАБОТ	58
8. КРИТЕРИИ И НОРМЫ ОЦЕНКИ РЕЗУЛЬТАТОВ ОСВОЕНИЯ ПРОГРАММЫ ОБУЧАЮЩИМИСЯ.....	59

1. ПОЯСНИТЕЛЬНАЯ ЗАПИСКА

Рабочая программа учебного курса «Геометрия» базового уровня для обучающихся 10–11 классов разработана на основе Федерального государственного образовательного стандарта среднего общего образования, с учётом современных мировых требований, предъявляемых к математическому образованию, и традиций российского образования. Реализация программы обеспечивает овладение ключевыми компетенциями, составляющими основу для саморазвития и непрерывного образования, целостность общекультурного, личностного и познавательного развития личности обучающихся.

ЦЕЛИ ИЗУЧЕНИЯ УЧЕБНОГО КУРСА

Важность учебного курса геометрии на уровне среднего общего образования обусловлена практической значимостью метапредметных и предметных результатов обучения геометрии в направлении личностного развития обучающихся, формирования функциональной математической грамотности, изучения других учебных дисциплин. Развитие у обучающихся правильных представлений о сущности и происхождении геометрических абстракций, соотношении реального и идеального, характере отражения математической наукой явлений и процессов реального мира, месте геометрии в системе наук и роли математического моделирования в научном познании и в практике способствует формированию научного мировоззрения учащихся, а также качеств мышления, необходимых для адаптации в современном обществе.

Геометрия является одним из базовых предметов на уровне среднего общего образования, так как обеспечивает возможность изучения как дисциплин естественно-научной направленности, так и гуманитарной.

Логическое мышление, формируемое при изучении обучающимися понятийных основ геометрии и построении цепочки логических утверждений в ходе решения геометрических задач, умение выдвигать и опровергать гипотезы непосредственно используются при решении задач естественно-научного цикла, в частности из курса физики.

Умение ориентироваться в пространстве играет существенную роль во всех областях деятельности человека. Ориентация человека во времени и пространстве — необходимое условие его социального бытия, форма отражения окружающего мира, условие успешного познания и активного преобразования действительности. Оперирование пространственными образами объединяет разные виды учебной и трудовой деятельности,

является одним из профессионально важных качеств, поэтому актуальна задача формирования у обучающихся пространственного мышления как разновидности образного мышления — существенного компонента в подготовке к практической деятельности по многим направлениям.

Цель освоения программы учебного курса «Геометрия» на базовом уровне обучения – общеобразовательное и общекультурное развитие обучающихся через обеспечение возможности приобретения и использования систематических геометрических знаний и действий, специфичных геометрии, возможности успешного продолжения образования по специальностям, не связанным с прикладным использованием геометрии.

Программа по геометрии на базовом уровне предназначена для обучающихся средней школы, не испытывавших значительных затруднений на уровне основного общего образования. Таким образом, обучающиеся на базовом уровне должны освоить общие математические умения, связанные со спецификой геометрии и необходимые для жизни в современном обществе. Кроме этого, они имеют возможность изучить геометрию более глубоко, если в дальнейшем возникнет необходимость в геометрических знаниях в профессиональной деятельности.

Достижение цели освоения программы обеспечивается решением соответствующих задач. Приоритетными задачами освоения курса «Геометрии» на базовом уровне в 10—11 классах являются:

- формирование представления о геометрии как части мировой культуры и осознание её взаимосвязи с окружающим миром;
- формирование представления о многогранниках и телах вращения как о важнейших математических моделях, позволяющих описывать и изучать разные явления окружающего мира;
- формирование умения распознавать на чертежах, моделях и в реальном мире многогранники и тела вращения;
- овладение методами решения задач на построения на изображениях пространственных фигур;
- формирование умения оперировать основными понятиями о многогранниках и телах вращения и их основными свойствами;
- овладение алгоритмами решения основных типов задач; формирование умения проводить несложные доказательные рассуждения в ходе решения стереометрических задач и задач с практическим содержанием;
- развитие интеллектуальных и творческих способностей обучающихся, познавательной активности, исследовательских умений, критичности мышления;

- формирование функциональной грамотности, релевантной геометрии: умение распознавать проявления геометрических понятий, объектов и закономерностей в реальных жизненных ситуациях и при изучении других учебных предметов, проявления зависимостей и закономерностей, формулировать их на языке геометрии и создавать геометрические модели, применять освоенный геометрический аппарат для решения практико-ориентированных задач, интерпретировать и оценивать полученные результаты.

Отличительной особенностью программы является включение в курс стереометрии в начале его изучения задач, решаемых на уровне интуитивного познания, и определённым образом организованная работа над ними, что способствует развитию логического и пространственного мышления, стимулирует протекание интуитивных процессов, мотивирует к дальнейшему изучению предмета.

Предпочтение отдаётся наглядно-конструктивному методу обучения, то есть теоретические знания имеют в своей основе чувственность предметно-практической деятельности. Развитие пространственных представлений у учащихся в курсе стереометрии проводится за счёт решения задач на создание пространственных образов и задач на оперирование пространственными образами. Создание образа проводится с опорой на наглядность, а оперирование образом – в условиях отвлечения от наглядности, мысленного изменения его исходного содержания.

Основные содержательные линии курса «Геометрии» в 10–11 классах: «Многогранники», «Прямые и плоскости в пространстве», «Тела вращения», «Векторы и координаты в пространстве». Формирование логических умений распределяется не только по содержательным линиям, но и по годам обучения на уровне среднего общего образования.

Содержание образования, соответствующее предметным результатам освоения рабочей программы, распределённым по годам обучения, структурировано таким образом, чтобы овладение геометрическими понятиями и навыками осуществлялось последовательно и поступательно, с соблюдением принципа преемственности, чтобы новые знания включались в общую систему геометрических представлений обучающихся, расширяя и углубляя её, образуя прочные множественные связи.

МЕСТО УЧЕБНОГО КУРСА В УЧЕБНОМ ПЛАНЕ

На изучение геометрии отводится 2 часа в неделю в 10 классе и 2 часа в неделю в 11 классе, всего за два года обучения - 136 учебных часов.

2. СОДЕРЖАНИЕ УЧЕБНОГО КУРСА

10 КЛАСС

Прямые и плоскости в пространстве

Основные понятия стереометрии. Точка, прямая, плоскость, пространство. Понятие об аксиоматическом построении стереометрии: аксиомы стереометрии и следствия из них.

Взаимное расположение прямых в пространстве: пересекающиеся, параллельные и скрещивающиеся прямые. Параллельность прямых и плоскостей в пространстве: параллельные прямые в пространстве; параллельность трёх прямых; параллельность прямой и плоскости. Углы с сонаправленными сторонами; угол между прямыми в пространстве. Параллельность плоскостей: параллельные плоскости; свойства параллельных плоскостей. Простейшие пространственные фигуры на плоскости: тетраэдр, куб, параллелепипед; построение сечений.

Перпендикулярность прямой и плоскости: перпендикулярные прямые в пространстве, прямые параллельные и перпендикулярные к плоскости, признак перпендикулярности прямой и плоскости, теорема о прямой перпендикулярной плоскости. Углы в пространстве: угол между прямой и плоскостью; двугранный угол, линейный угол двугранного угла. Перпендикуляр и наклонные: расстояние от точки до плоскости, расстояние от прямой до плоскости, проекция фигуры на плоскость. Перпендикулярность плоскостей: признак перпендикулярности двух плоскостей. Теорема о трёх перпендикулярах.

Многогранники

Понятие многогранника, основные элементы многогранника, выпуклые и невыпуклые многогранники; развёртка многогранника. Призма: n -угольная призма; грани и основания призмы; прямая и наклонная призмы; боковая и полная поверхность призмы. Параллелепипед, прямоугольный параллелепипед и его свойства. Пирамида: n -угольная пирамида, грани и основание пирамиды; боковая и полная поверхность пирамиды; правильная и усечённая пирамида. Элементы призмы и пирамиды. Правильные многогранники: понятие правильного многогранника; правильная призма и правильная пирамида; правильная треугольная пирамида и правильный тетраэдр; куб. Представление о правильных многогранниках: октаэдр, додекаэдр и икосаэдр. Сечения призмы и пирамиды.

Симметрия в пространстве: симметрия относительно точки, прямой, плоскости. Элементы симметрии в пирамидах, параллелепипедах, правильных многогранниках.

Вычисление элементов многогранников: рёбра, диагонали, углы. Площадь боковой поверхности и полной поверхности прямой призмы, площадь оснований, теорема о боковой поверхности прямой призмы. Площадь боковой поверхности и поверхности правильной пирамиды, теорема о площади усечённой пирамиды. Понятие об объёме. Объём пирамиды, призмы.

Подобные тела в пространстве. Соотношения между площадями поверхностей, объёмами подобных тел.

11 КЛАСС

Тела вращения

Цилиндрическая поверхность, образующие цилиндрической поверхности, ось цилиндрической поверхности. Цилиндр: основания и боковая поверхность, образующая и ось; площадь боковой и полной поверхности.

Коническая поверхность, образующие конической поверхности, ось и вершина конической поверхности. Конус: основание и вершина, образующая и ось; площадь боковой и полной поверхности. Усечённый конус: образующие и высота; основания и боковая поверхность.

Сфера и шар: центр, радиус, диаметр; площадь поверхности сферы. Взаимное расположение сферы и плоскости; касательная плоскость к сфере; площадь сферы.

Изображение тел вращения на плоскости. Развёртка цилиндра и конуса.

Комбинации тел вращения и многогранников. Многогранник, описанный около сферы; сфера, вписанная в многогранник, или тело вращения.

Понятие об объёме. Основные свойства объёмов тел. Теорема об объёме прямоугольного параллелепипеда и следствия из неё. Объём цилиндра, конуса. Объём шара и площадь сферы.

Подобные тела в пространстве. Соотношения между площадями поверхностей, объёмами подобных тел.

Сечения цилиндра (параллельно и перпендикулярно оси), сечения конуса (параллельное основанию и проходящее через вершину), сечения шара.

Векторы и координаты в пространстве

Вектор на плоскости и в пространстве. Сложение и вычитание векторов. Умножение вектора на число. Разложение вектора по трём некомпланарным векторам. Правило параллелепипеда. Решение задач, связанных с применением правил действий с векторами. Прямоугольная система координат в пространстве. Координаты вектора. Простейшие задачи в координатах. Угол между векторами. Скалярное произведение векторов. Вычисление углов между прямыми и плоскостями. Координатно-векторный метод при решении геометрических задач.

3. ПЛАНИРУЕМЫЕ РЕЗУЛЬТАТЫ

ЛИЧНОСТНЫЕ РЕЗУЛЬТАТЫ

Личностные результаты освоения программы учебного предмета «Математика» характеризуются:

Гражданское воспитание:

сформированностью гражданской позиции обучающегося как активного и ответственного члена российского общества, представлением о математических основах функционирования различных структур, явлений, процедур гражданского общества (выборы, опросы и пр.), умением взаимодействовать с социальными институтами в соответствии с их функциями и назначением.

Патриотическое воспитание:

сформированностью российской гражданской идентичности, уважения к прошлому и настоящему российской математики, ценностным отношением к достижениям российских математиков и российской математической школы, к использованию этих достижений в других науках, технологиях, сферах экономики.

Духовно-нравственного воспитания:

осознанием духовных ценностей российского народа; сформированностью нравственного сознания, этического поведения, связанного с практическим применением достижений науки и деятельностью учёного; осознанием личного вклада в построение устойчивого будущего.

Эстетическое воспитание:

эстетическим отношением к миру, включая эстетику математических закономерностей, объектов, задач, решений, рассуждений; восприимчивостью к математическим аспектам различных видов искусства.

Физическое воспитание:

сформированностью умения применять математические знания в интересах здорового и безопасного образа жизни, ответственного отношения к своему здоровью (здоровое питание, сбалансированный режим занятий и отдыха, регулярная физическая активность); физического совершенствования, при занятиях спортивно-оздоровительной деятельностью.

Трудовое воспитание:

готовностью к труду, осознанием ценности трудолюбия; интересом к различным сферам профессиональной деятельности, связанным с

математикой и её приложениями, умением совершать осознанный выбор будущей профессии и реализовывать собственные жизненные планы; готовностью и способностью к математическому образованию и самообразованию на протяжении всей жизни; готовностью к активному участию в решении практических задач математической направленности.

Экологическое воспитание:

сформированностью экологической культуры, пониманием влияния социально-экономических процессов на состояние природной и социальной среды, осознанием глобального характера экологических проблем; ориентацией на применение математических знаний для решения задач в области окружающей среды, планирования поступков и оценки их возможных последствий для окружающей среды.

Ценности научного познания:

сформированностью мировоззрения, соответствующего современному уровню развития науки и общественной практики, пониманием математической науки как сферы человеческой деятельности, этапов её развития и значимости для развития цивилизации; овладением языком математики и математической культурой как средством познания мира; готовностью осуществлять проектную и исследовательскую деятельность индивидуально и в группе.

МЕТАПРЕДМЕТНЫЕ РЕЗУЛЬТАТЫ

Метапредметные результаты освоения программы учебного предмета «Математика» характеризуются овладением универсальными *познавательными действиями, универсальными коммуникативными действиями, универсальными регулятивными действиями.*

1) *Универсальные познавательные действия, обеспечивают формирование базовых когнитивных процессов обучающихся (освоение методов познания окружающего мира; применение логических, исследовательских операций, умений работать с информацией).*

Базовые логические действия:

- выявлять и характеризовать существенные признаки математических объектов, понятий, отношений между понятиями; формулировать определения понятий; устанавливать существенный признак классификации, основания для обобщения и сравнения, критерии проводимого анализа;

- воспринимать, формулировать и преобразовывать суждения: утвердительные и отрицательные, единичные, частные и общие; условные;
- выявлять математические закономерности, взаимосвязи и противоречия в фактах, данных, наблюдениях и утверждениях; предлагать критерии для выявления закономерностей и противоречий;
- делать выводы с использованием законов логики, дедуктивных и индуктивных умозаключений, умозаключений по аналогии;
- проводить самостоятельно доказательства математических утверждений (прямые и от противного), выстраивать аргументацию, приводить примеры и контрпримеры; обосновывать собственные суждения и выводы;
- выбирать способ решения учебной задачи (сравнивать несколько вариантов решения, выбирать наиболее подходящий с учётом самостоятельно выделенных критериев).

Базовые исследовательские действия:

- использовать вопросы как исследовательский инструмент познания; формулировать вопросы, фиксирующие противоречие, проблему, устанавливать искомое и данное, формировать гипотезу, аргументировать свою позицию, мнение;
- проводить самостоятельно спланированный эксперимент, исследование по установлению особенностей математического объекта, явления, процесса, выявлению зависимостей между объектами, явлениями, процессами;
- самостоятельно формулировать обобщения и выводы по результатам проведённого наблюдения, исследования, оценивать достоверность полученных результатов, выводов и обобщений;
- прогнозировать возможное развитие процесса, а также выдвигать предположения о его развитии в новых условиях.

Работа с информацией:

- выявлять дефициты информации, данных, необходимых для ответа на вопрос и для решения задачи;
- выбирать информацию из источников различных типов, анализировать, систематизировать и интерпретировать информацию различных видов и форм представления;
- структурировать информацию, представлять её в различных формах, иллюстрировать графически;

- оценивать надёжность информации по самостоятельно сформулированным критериям.

2) *Универсальные коммуникативные действия, обеспечивают сформированность социальных навыков обучающихся.*

Общение:

- воспринимать и формулировать суждения в соответствии с условиями и целями общения; ясно, точно, грамотно выражать свою точку зрения в устных и письменных текстах, давать пояснения по ходу решения задачи, комментировать полученный результат;
- в ходе обсуждения задавать вопросы по существу обсуждаемой темы, проблемы, решаемой задачи, высказывать идеи, нацеленные на поиск решения; сопоставлять свои суждения с суждениями других участников диалога, обнаруживать различие и сходство позиций; в корректной форме формулировать разногласия, свои возражения;
- представлять результаты решения задачи, эксперимента, исследования, проекта; самостоятельно выбирать формат выступления с учётом задач презентации и особенностей аудитории.

Сотрудничество:

- понимать и использовать преимущества командной и индивидуальной работы при решении учебных задач; принимать цель совместной деятельности, планировать организацию совместной работы, распределять виды работ, договариваться, обсуждать процесс и результат работы; обобщать мнения нескольких людей;
- участвовать в групповых формах работы (обсуждения, обмен мнений, «мозговые штурмы» и иные); выполнять свою часть работы и координировать свои действия с другими членами команды; оценивать качество своего вклада в общий продукт по критериям, сформулированным участниками взаимодействия.

3) *Универсальные регулятивные действия, обеспечивают формирование смысловых установок и жизненных навыков личности.*

Самоорганизация:

- составлять план, алгоритм решения задачи, выбирать способ решения с учётом имеющихся ресурсов и собственных возможностей, аргументировать и корректировать варианты решений с учётом новой информации.

Самоконтроль:

- владеть навыками познавательной рефлексии как осознания совершаемых действий и мыслительных процессов, их результатов;

владеть способами самопроверки, самоконтроля процесса и результата решения математической задачи;

- предвидеть трудности, которые могут возникнуть при решении задачи, вносить коррективы в деятельность на основе новых обстоятельств, данных, найденных ошибок, выявленных трудностей;
- оценивать соответствие результата цели и условиям, объяснять причины достижения или недостижения результатов деятельности, находить ошибку, давать оценку приобретённому опыту.

ПРЕДМЕТНЫЕ РЕЗУЛЬТАТЫ

10 КЛАСС

Оперировать понятиями: точка, прямая, плоскость.

Применять аксиомы стереометрии и следствия из них при решении геометрических задач.

Оперировать понятиями: параллельность и перпендикулярность прямых и плоскостей.

Классифицировать взаимное расположение прямых и плоскостей в пространстве.

Оперировать понятиями: двугранный угол, грани двугранного угла, ребро двугранного угла; линейный угол двугранного угла; градусная мера двугранного угла.

Оперировать понятиями: многогранник, выпуклый и невыпуклый многогранник, элементы многогранника, правильный многогранник.

Распознавать основные виды многогранников (пирамида; призма, прямоугольный параллелепипед, куб).

Классифицировать многогранники, выбирая основания для классификации (выпуклые и невыпуклые многогранники; правильные многогранники; прямые и наклонные призмы, параллелепипеды).

Оперировать понятиями: секущая плоскость, сечение многогранников.

Объяснять принципы построения сечений, используя метод следов.

Строить сечения многогранников методом следов, выполнять (выносные) плоские чертежи из рисунков простых объёмных фигур: вид сверху, сбоку, снизу.

Решать задачи на нахождение геометрических величин по образцам или алгоритмам, применяя известные аналитические методы при решении стандартных математических задач на вычисление расстояний между двумя

точками, от точки до прямой, от точки до плоскости, между скрещивающимися прямыми.

Решать задачи на нахождение геометрических величин по образцам или алгоритмам, применяя известные аналитические методы при решении стандартных математических задач на вычисление углов между скрещивающимися прямыми, между прямой и плоскостью, между плоскостями, двугранных углов.

Вычислять объёмы и площади поверхностей многогранников (призма, пирамида) с применением формул; вычислять соотношения между площадями поверхностей, объёмами подобных многогранников.

Оперировать понятиями: симметрия в пространстве; центр, ось и плоскость симметрии; центр, ось и плоскость симметрии фигуры.

Извлекать, преобразовывать и интерпретировать информацию о пространственных геометрических фигурах, представленную на чертежах и рисунках.

Применять геометрические факты для решения стереометрических задач, предполагающих несколько шагов решения, если условия применения заданы в явной форме.

Применять простейшие программные средства и электронно-коммуникационные системы при решении стереометрических задач.

Приводить примеры математических закономерностей в природе и жизни, распознавать проявление законов геометрии в искусстве.

Применять полученные знания на практике: анализировать реальные ситуации и применять изученные понятия в процессе поиска решения математически сформулированной проблемы, моделировать реальные ситуации на языке геометрии, исследовать построенные модели с использованием геометрических понятий и теорем, аппарата алгебры; решать практические задачи, связанные с нахождением геометрических величин.

11 КЛАСС

Оперировать понятиями: цилиндрическая поверхность, образующие цилиндрической поверхности; цилиндр; коническая поверхность, образующие конической поверхности, конус; сферическая поверхность.

Распознавать тела вращения (цилиндр, конус, сфера и шар).

Объяснять способы получения тел вращения.

Классифицировать взаимное расположение сферы и плоскости.

Оперировать понятиями: шаровой сегмент, основание сегмента, высота сегмента; шаровой слой, основание шарового слоя, высота шарового слоя; шаровой сектор.

Вычислять объёмы и площади поверхностей тел вращения, геометрических тел с применением формул.

Оперировать понятиями: многогранник, вписанный в сферу и описанный около сферы; сфера, вписанная в многогранник или тело вращения.

Вычислять соотношения между площадями поверхностей и объёмами подобных тел.

Изображать изучаемые фигуры от руки и с применением простых чертёжных инструментов.

Выполнять (выносные) плоские чертежи из рисунков простых объёмных фигур: вид сверху, сбоку, снизу; строить сечения тел вращения.

Извлекать, интерпретировать и преобразовывать информацию о пространственных геометрических фигурах, представленную на чертежах и рисунках.

Оперировать понятием вектор в пространстве.

Выполнять действия сложения векторов, вычитания векторов и умножения вектора на число, объяснять, какими свойствами они обладают.

Применять правило параллелепипеда.

Оперировать понятиями: декартовы координаты в пространстве, вектор, модуль вектора, равенство векторов, координаты вектора, угол между векторами, скалярное произведение векторов, коллинеарные и компланарные векторы.

Находить сумму векторов и произведение вектора на число, угол между векторами, скалярное произведение, раскладывать вектор по двум неколлинеарным векторам.

Задавать плоскость уравнением в декартовой системе координат.

Применять геометрические факты для решения стереометрических задач, предполагающих несколько шагов решения, если условия применения заданы в явной форме.

Решать простейшие геометрические задачи на применение векторно-координатного метода.

Решать задачи на доказательство математических отношений и нахождение геометрических величин по образцам или алгоритмам, применяя известные методы при решении стандартных математических задач.

Применять простейшие программные средства и электронно-коммуникационные системы при решении стереометрических задач.

Приводить примеры математических закономерностей в природе и жизни, распознавать проявление законов геометрии в искусстве.

Применять полученные знания на практике: анализировать реальные ситуации и применять изученные понятия в процессе поиска решения математически сформулированной проблемы, моделировать реальные ситуации на языке геометрии, исследовать построенные модели с использованием геометрических понятий и теорем, аппарата алгебры; решать практические задачи, связанные с нахождением геометрических величин.

4. ПРОГРАММА РАБОТЫ С ОТСТАЮЩИМИ ОБУЧАЮЩИМИСЯ, ДЕМОНСТРИРУЮЩИМИ СТАБИЛЬНО НИЗКИЕ ОБРАЗОВАТЕЛЬНЫЕ РЕЗУЛЬТАТЫ (ПРИ НАЛИЧИИ)

1. Диагностика в начале года с целью выявления уровня обученности обучающегося.
2. Использование на уроках различных видов опроса (устный, письменный, индивидуальный и др.) для объективности результата.
3. Готовить и использовать на уроках опорные схемы, наглядные пособия, технические средства, дидактический материал.
4. Регулярно и систематически опрашивать, выставяя оценки своевременно, не допуская скопления оценок в конце четверти, когда ученик уже не имеет возможности их исправить.
5. Комментировать оценку ученика, отмечая недостатки, чтобы ученик мог их устранять в дальнейшем.
6. Ликвидировать пробелы в знаниях, выявленные в ходе контрольных работ, после чего провести повторный контроль знаний.
7. Информирование родителей (законных представителей) о низкой успеваемости, если наблюдается скопление неудовлетворительных оценок.
8. Проводить индивидуально-групповые консультации и занятия с обучающимися, нуждающимися в помощи, для отработки базовых знаний и умений.
9. Формирование плана-графика индивидуальной работы со слабоуспевающими и задании по ликвидации пробелов в знаниях (по мере необходимости).

5. ТЕМАТИЧЕСКОЕ И ПОУРОЧНОЕ ПЛАНИРОВАНИЕ

ТЕМАТИЧЕСКОЕ ПЛАНИРОВАНИЕ

10 КЛАСС

№ п/п	Наименование разделов и тем программы	Количество часов			Электронные (цифровые) образовательные ресурсы
		Всего	Контрольные работы	Практические работы	
1	Введение в стереометрию	10			Библиотека ЦОК https://m.edsoo.ru/1c209e37
2	Прямые и плоскости в пространстве. Параллельность прямых и плоскостей	12	1		Библиотека ЦОК https://m.edsoo.ru/1c209e37
3	Перпендикулярность прямых и плоскостей	12			Библиотека ЦОК https://m.edsoo.ru/1c209e37
4	Углы между прямыми и плоскостями	10	1		Библиотека ЦОК https://m.edsoo.ru/1c209e37
5	Многогранники	11	1		Библиотека ЦОК https://m.edsoo.ru/1c209e37
6	Объёмы многогранников	9	1		Библиотека ЦОК https://m.edsoo.ru/1c209e37
7	Повторение: сечения, расстояния и углы	4	1		Библиотека ЦОК https://m.edsoo.ru/1c209e37

ОБЩЕЕ КОЛИЧЕСТВО ЧАСОВ ПО ПРОГРАММЕ	68	5	0	
-------------------------------------	----	---	---	--

10 КЛАСС

Наименование раздела (темы) курса	Количество часов	Основное содержание	Основные виды деятельности обучающихся
Введение в стереометрию	10	<p>Основные понятия стереометрии: точка, прямая, плоскость, пространство. Правила изображения на рисунках: изображения плоскостей, параллельных прямых (отрезков), середины отрезка. Понятия: пересекающиеся плоскости, пересекающиеся прямая и плоскость.</p> <p>Знакомство с многогранниками, изображение многогранников на рисунках, на проекционных чертежах. Начальные сведения о кубе и пирамиде, их развёртки и модели. Сечения многогранников. Понятие об аксиоматическом построении стереометрии: аксиомы стереометрии и следствия из них</p>	<p>Актуализировать факты и методы планиметрии, релевантные теме.</p> <p>Получать представления о пространственных фигурах, разбирать простейшие правила изображения этих фигур.</p> <p>Изображать прямую и плоскость на рисунке.</p> <p>Распознавать многогранники, пирамиду, куб, называть их элементы.</p> <p>Делать рисунок куба, пирамиды, находить ошибки в неверных изображениях.</p> <p>Знакомиться с сечениями, с методом следов; использовать для построения сечения метод следов, кратко записывать шаги построения сечения.</p> <p>Распознавать вид сечения</p>

			<p>и отношений, в которых сечение делит ребра куба, находить площадь сечения.</p> <p>Использовать подобие при решении задач на построение сечений.</p> <p>Знакомиться с аксиоматическим построением стереометрии, с аксиомами стереометрии и следствиями из них.</p> <p>Иллюстрировать аксиомы рисунками и примерами из окружающей обстановки</p>
<p>Прямые и плоскости в пространстве. Параллельность прямых и плоскостей</p>	12	<p>Взаимное расположение прямых в пространстве: пересекающиеся, параллельные и скрещивающиеся прямые.</p> <p>Параллельность прямых и плоскостей в пространстве: параллельные прямые в пространстве; параллельность трёх прямых; параллельность прямой и плоскости. Углы с сонаправленными сторонами; угол между прямыми в пространстве.</p>	<p>Актуализировать факты и методы планиметрии, релевантные теме, проводить аналогии.</p> <p>Перечислять возможные способы расположения двух прямых в пространстве, иллюстрировать их на примерах.</p> <p>Давать определение скрещивающихся прямых, формулировать признак скрещивающихся прямых и применять его при решении</p>

		<p>Параллельность плоскостей: параллельные плоскости; свойства параллельных плоскостей. Простейшие пространственные фигуры на плоскости: тетраэдр, куб, параллелепипед; построение сечений</p>	<p>задач. Распознавать призму, называть её элементы. Строить сечения призмы на готовых чертежах. Перечислять возможные способы взаимного расположения прямой и плоскости в пространстве, приводить соответствующие примеры из реальной жизни. Давать определение параллельности прямой и плоскости. Формулировать признак параллельности прямой и плоскости, утверждение о прямой пересечения двух плоскостей, проходящих через параллельные прямые. Решать практические задачи на построение сечений многогранника. Объяснять случаи взаимного расположения плоскостей. Давать определение параллельных плоскостей; приводить примеры</p>
--	--	--	--

			<p>из реальной жизни и окружающей обстановки, иллюстрирующие параллельность плоскостей.</p> <p>Использовать признак параллельности двух плоскостей, свойства параллельных плоскостей при решении задач на построение.</p> <p>Объяснять, что называется параллельным проектированием и как выполняется проектирование фигур на плоскость.</p> <p>Изображать в параллельной проекции различные геометрические фигуры.</p> <p>Моделировать реальные ситуации на языке геометрии, исследовать построенные модели с использованием геометрических понятий.</p> <p>Использовать при решении задач на построение сечений понятие параллельности, признаки и свойства параллельных прямых на плоскости</p>
--	--	--	---

			<p>не содержит, находить длину диагонали куба. Вычислять высоту правильной треугольной и правильной четырёхугольной пирамид по длинам рёбер.</p> <p>Решать задачи на вычисления, связанные с перпендикулярностью прямой и плоскости, с использованием при решении планиметрических фактов и методов.</p> <p>Объяснять, что называют перпендикуляром и наклонной из точки к плоскости; проекцией наклонной на плоскость. Объяснять, что называется расстоянием: от точки до плоскости; между параллельными плоскостями; между прямой и параллельной ей плоскостью; между скрещивающимися прямыми.</p> <p>Находить эти расстояния в простых случаях в кубе, пирамиде, призме.</p> <p>Моделировать реальные ситуации на языке геометрии, исследовать построенные модели с использованием геометрических</p>
--	--	--	--

<p>Перпендикулярность прямых и плоскостей</p>	<p>12</p>	<p>Перпендикулярность прямой и плоскости: перпендикулярные прямые в пространстве, прямые параллельные и перпендикулярные к плоскости, признак перпендикулярности прямой и плоскости, теорема о прямой перпендикулярной плоскости Перпендикуляр и наклонные: расстояние от точки до плоскости, расстояние от прямой до плоскости</p>	<p>Актуализировать факты и методы планиметрии, релевантные теме, проводить аналогии. Объяснить, какой угол называется углом между пересекающимися прямыми, скрещивающимися прямыми в пространстве. Давать определение перпендикулярных прямых и прямой, перпендикулярной к плоскости. Находить углы между скрещивающимися прямыми в кубе и пирамиде. Приводить примеры из реальной жизни и окружающей обстановки, иллюстрирующие перпендикулярность прямых в пространстве и перпендикулярность прямой к плоскости. Формулировать признак перпендикулярности прямой и плоскости, применять его на практике: объяснять перпендикулярность ребра куба и диагонали его грани, которая его</p>
---	-----------	---	---

			<p>понятий.</p> <p>Использовать при решении задач на построение сечений теорему Пифагора, свойства прямоугольных треугольников</p>
Углы между прямыми и плоскостями	10	<p>Углы в пространстве: угол между прямой и плоскостью; двугранный угол, линейный угол двугранного угла.</p> <p>Перпендикулярность плоскостей: признак перпендикулярности двух плоскостей. Теорема о трёх перпендикулярах</p>	<p>Актуализировать факты и методы планиметрии, релевантные теме, проводить аналогии.</p> <p>Давать определение угла между прямой и плоскостью, формулировать теорему о трёх перпендикулярах и обратную к ней.</p> <p>Находить угол между прямой и плоскостью в многограннике, расстояние от точки до прямой на плоскости, используя теорему о трёх перпендикулярах. Проводить на чертеже перпендикуляр: из точки на прямую; из точки на плоскость.</p> <p>Давать определение двугранного угла и его элементов. Объяснять равенство всех линейных углов двугранного угла.</p> <p>Находить на чертеже двугранный угол при ребре пирамиды, призмы, параллелепипеда.</p>

			<p>Давать определение угла между плоскостями.</p> <p>Давать определение и формулировать признак взаимно перпендикулярных плоскостей.</p> <p>Находить углы между плоскостями в кубе и пирамиде.</p> <p>Использовать при решении задач основные теоремы и методы планиметрии.</p> <p>Моделировать реальные ситуации на языке геометрии, исследовать построенные модели с использованием геометрических понятий.</p> <p>Использовать при решении задач на построение сечений соотношения в прямоугольном треугольнике</p>
Многогранники	11	<p>Понятие многогранника, основные элементы многогранника, выпуклые и невыпуклые многогранники; развёртка многогранника.</p> <p>Призма: n-угольная призма; грани</p>	<p>Актуализировать факты и методы планиметрии, релевантные теме, проводить аналогии.</p> <p>Давать определение параллелепипеда, распознавать его виды и изучать свойства.</p>

	<p>и основания призмы; прямая и наклонная призмы; боковая и полная поверхность призмы. Параллелепипед, прямоугольный параллелепипед и его свойства. Пирамида: n-угольная пирамида, грани и основание пирамиды; боковая и полная поверхность пирамиды; правильная и усечённая пирамида.</p> <p>Элементы призмы и пирамиды. Правильные многогранники: понятие правильного многогранника; правильная призма и правильная пирамида; правильная треугольная пирамида и правильный тетраэдр; куб.</p> <p>Представление о правильных многогранниках: октаэдр, додекаэдр и икосаэдр.</p> <p>Симметрия в пространстве: симметрия относительно точки, прямой, плоскости. Элементы симметрии в пирамидах, параллелепипедах, правильных многогранниках.</p>	<p>Давать определение пирамиды, распознавать виды пирамид, формулировать свойства рёбер, граней и высоты правильной пирамиды.</p> <p>Находить площадь полной и боковой поверхности пирамиды. Давать определение усечённой пирамиды, называть её элементы. Формулировать теорему о площади боковой поверхности правильной усечённой пирамиды. Решать задачи на вычисление, связанные с пирамидами, а также задачи на построение сечений. Давать определение призмы, распознавать виды призм, изображать призмы на чертеже. Находить площадь полной или боковой поверхности призмы. Изучать соотношения Эйлера для числа рёбер, граней и вершин многогранника. Изучать виды правильных многогранников, их названия и количество граней.</p>
--	--	--

		<p>Вычисление элементов многогранников: рёбра, диагонали, углы. Площадь боковой поверхности и полной поверхности прямой призмы, площадь оснований, теорема о боковой поверхности прямой призмы. Площадь боковой поверхности и поверхности правильной пирамиды, теорема о площади боковой поверхности усечённой пирамиды</p>	<p>Изучать симметрию многогранников. Объяснять, какие точки называются симметричными относительно данной точки, прямой или плоскости, что называют центром, осью или плоскостью симметрии фигуры. Приводить примеры симметричных фигур в архитектуре, технике, природе. Моделировать реальные ситуации на языке геометрии, исследовать построенные модели с использованием геометрических понятий, использовать подобие многогранников</p>
Объёмы многогранников	9	<p>Понятие об объёме. Объём пирамиды, призмы</p>	<p>Актуализировать факты и методы планиметрии, релевантные теме. Объяснять, как измеряются объёмы тел, проводя аналогию с измерением площадей многоугольников. Формулировать основные свойства объёмов. Изучать, выводить формулы</p>

			<p>объёма прямоугольного параллелепипеда, призмы и пирамиды.</p> <p>Вычислять объём призмы и пирамиды по их элементам.</p> <p>Применять объём для решения стереометрических задач и для нахождения геометрических величин.</p> <p>Моделировать реальные ситуации на языке геометрии, исследовать построенные модели с использованием геометрических понятий</p>
Повторение: сечения, расстояния и углы	4	<p>Построение сечений в многограннике.</p> <p>Вычисление расстояний: между двумя точками, от точки до прямой, от точки до плоскости; между скрещивающимися прямыми.</p> <p>Вычисление углов: между скрещивающимися прямыми, между прямой и плоскостью, двугранных углов, углов между плоскостями</p>	<p>Строить сечение многогранника методом следов.</p> <p>Давать определение расстояния между фигурами.</p> <p>Находить расстояние между параллельными плоскостями, между плоскостью и параллельной ей прямой, между скрещивающимися прямыми.</p> <p>Строить линейный угол двугранного угла на чертеже</p>

			многогранника и находить его величину. Находить углы между плоскостями в многогранниках
ОБЩЕЕ КОЛИЧЕСТВО ЧАСОВ ПО ПРОГРАММЕ	68		

11 КЛАСС

№ п/п	Наименование разделов и тем программы	Количество часов			Электронные (цифровые) образовательные ресурсы
		Всего	Контрольные работы	Практические работы	
1	Тела вращения	20			Библиотека ЦОК https://m.edsoo.ru/1c209e37
2	Объёмы тел	10	1		Библиотека ЦОК https://m.edsoo.ru/1c209e37
3	Векторы и координаты в пространстве	16	1		Библиотека ЦОК https://m.edsoo.ru/1c209e37
4	Повторение, обобщение, систематизация знаний	22	1		Библиотека ЦОК https://m.edsoo.ru/1c209e37
ОБЩЕЕ КОЛИЧЕСТВО ЧАСОВ ПО ПРОГРАММЕ		68	3	0	

11 КЛАСС

Наименование раздела (темы) курса	Количество часов	Основное содержание	Основные виды деятельности обучающихся
Тела вращения	22	Сфера и шар: центр, радиус, диаметр; площадь поверхности сферы. Взаимное расположение сферы и плоскости; касательная плоскость к сфере; площадь сферы. Изображение сферы, шара на плоскости. Сечения шара	Актуализировать факты и методы планиметрии, релевантные теме, проводить аналогии. Давать определения сферы и шара, их центра, радиуса, диаметра. Определять сферу как фигуру вращения окружности. Исследовать взаимное расположение сферы и плоскости, двух сфер, иллюстрировать это на чертежах и рисунках. Формулировать определение касательной плоскости к сфере, свойство и признак касательной плоскости. Знакомиться с геодезическими линиями на сфере

		<p>Цилиндрическая поверхность, образующие цилиндрической поверхности, ось цилиндрической поверхности. Цилиндр: основания и боковая поверхность, образующая и ось; площадь боковой и полной поверхности. Изображение цилиндра на плоскости. Развёртка цилиндра. Сечения цилиндра (плоскостью, параллельной или перпендикулярной оси цилиндра)</p>	<p>Объяснять, что называют цилиндром, называть его элементы. Изучать, объяснять, как получить цилиндр путём вращения прямоугольника. Выводить, использовать формулы для вычисления площади боковой поверхности цилиндра. Изучать, распознавать развертку цилиндра. Изображать цилиндр и его сечения плоскостью, проходящей через его ось, параллельной или перпендикулярной оси. Находить площади этих сечений. Моделировать реальные ситуации на языке геометрии, исследовать построенные модели с использованием геометрических понятий</p>
		<p>Коническая поверхность, образующие конической поверхности, ось и вершина конической поверхности. Конус: основание и вершина, образующая и ось; площадь</p>	<p>Объяснять, какое тело называют круговым конусом, называть его элементы. Изучать, объяснять, как получить конус путём вращения прямоугольного треугольника.</p>

		<p>боковой и полной поверхности. Усечённый конус: образующие и высота; основания и боковая поверхность. Изображение конуса на плоскости. Развёртка конуса. Сечения конуса (плоскостью, параллельной основанию, и плоскостью, проходящей через вершину)</p>	<p>Изображать конус и его сечения плоскостью, проходящей через ось, и плоскостью, перпендикулярной к оси. Изучать, распознавать развёртку конуса. Выводить, использовать формулы для вычисления площади боковой поверхности конуса. Находить площади сечений, проходящих через вершину конуса или перпендикулярных его оси. Объяснять, какое тело называется усечённым конусом. Изучать, объяснять, как его получить путём вращения прямоугольной трапеции. Выводить, применять формулу для вычисления площади боковой поверхности усечённого конуса</p>
		<p>Комбинация тел вращения и многогранников. Многогранник, описанный около сферы; сфера, вписанная в многогранник или в тело вращения</p>	<p>Актуализировать факты и методы планиметрии, релевантные теме, проводить аналогии. Решать стереометрические задачи, связанные с телами вращения, построением сечений тел вращения,</p>

			<p>с комбинациями тел вращения и многогранников на нахождение геометрических величин.</p> <p>Использовать при решении стереометрических задач планиметрические факты и методы задачи на вычисление и доказательство.</p> <p>Моделировать реальные ситуации на языке геометрии, исследовать построенные модели с использованием геометрических понятий</p>
Объёмы тел	10	<p>Понятие об объёме. Основные свойства объёмов тел.</p> <p>Объём цилиндра, конуса.</p> <p>Объём шара и площадь сферы</p>	<p>Актуализировать факты и методы планиметрии, релевантные теме, проводить аналогии.</p> <p>Выводить, использовать формулы объёмов: призмы, цилиндра, пирамиды, конуса; усечённой пирамиды и усечённого конуса.</p> <p>Решать стереометрические задачи, связанные с вычислением объёмов.</p> <p>Формулировать определение шарового сегмента, шарового слоя, шарового сектора.</p>

			<p>Применять формулы для нахождения объёмов шарового сегмента, шарового сектора</p>
		<p>Подобные тела в пространстве. Соотношения между площадями поверхностей, объёмами подобных тел</p>	<p>Решать стереометрические задачи, связанные с объёмом шара и площадью сферы.</p> <p>Моделировать реальные ситуации на языке геометрии, исследовать построенные модели с использованием геометрических понятий.</p> <p>Актуализировать факты и методы планиметрии, релевантные теме, проводить аналогии.</p> <p>Решать стереометрические задачи, связанные с соотношением объёмов и поверхностей подобных тел в пространстве.</p> <p>Моделировать реальные ситуации на языке геометрии, исследовать построенные модели с использованием геометрических понятий</p>
<p>Векторы и координаты в пространстве</p>	<p>20</p>	<p>Вектор на плоскости и в пространстве. Сложение и вычитание векторов. Умножение</p>	<p>Актуализировать факты и методы планиметрии, релевантные теме, проводить аналогии.</p>

	<p>вектора на число. Разложение вектора по трём некомпланарным векторам. Правило параллелепипеда.</p> <p>Решение задач, связанных с применением правил действий с векторами.</p> <p>Прямоугольная система координат в пространстве. Координаты вектора. Простейшие задачи в координатах. Угол между векторами. Скалярное произведение векторов.</p> <p>Вычисление углов между прямыми и плоскостями.</p> <p>Координатно-векторный метод при решении геометрических задач</p>	<p>Оперировать понятием вектор в пространстве.</p> <p>Формулировать правило параллелепипеда при сложении векторов.</p> <p>Складывать, вычитать векторы, умножать вектор на число.</p> <p>Изучать основные свойства этих операций.</p> <p>Давать определение прямоугольной системы координат в пространстве.</p> <p>Выразить координаты вектора через координаты его концов.</p> <p>Выводить, использовать формулу длины вектора и расстояния между точками.</p> <p>Выражать скалярное произведение векторов через их координаты, вычислять угол между двумя векторами, двумя прямыми.</p> <p>Находить угол между прямой и плоскостью, угол между двумя плоскостями аналитическими методами.</p> <p>Выводить, использовать формулу расстояния от точки до плоскости</p>
--	--	---

Повторение, обобщение и систематизация знаний	14	<p>Основные фигуры, факты, теоремы курса планиметрии. Задачи планиметрии и методы их решения.</p> <p>Основные фигуры, факты, теоремы курса стереометрии. Задачи стереометрии и методы их решения</p>	<p>Решать простейшие задачи на нахождение длин и углов в геометрических фигурах, применять теорему Пифагора, теоремы синусов и косинусов.</p> <p>Находить площадь многоугольника, круга.</p> <p>Распознавать подобные фигуры, находить отношения длин и площадей.</p> <p>Использовать при решении стереометрических задач факты и методы планиметрии</p>
ОБЩЕЕ КОЛИЧЕСТВО ЧАСОВ ПО ПРОГРАММЕ	68		

ПОУРОЧНОЕ ПЛАНИРОВАНИЕ

10 КЛАСС

№ п/п	Тема урока	Количество часов			Электронные цифровые образовательные ресурсы
		Всего	Контрольные работы	Практические работы	
1	Основные понятия стереометрии: точка, прямая, плоскость, пространство. Правила изображения на рисунках: изображения плоскостей, параллельных прямых (отрезков), середины отрезка	1			Библиотека ЦОК https://m.edsoo.ru/aecc77cd
2	Понятия: пересекающиеся плоскости, пересекающиеся прямая и плоскость	1			Библиотека ЦОК https://m.edsoo.ru/2d8a9c99
3	Понятия: пересекающиеся плоскости, пересекающиеся прямая и плоскость	1			Библиотека ЦОК https://m.edsoo.ru/db685e73
4	Знакомство с многогранниками, изображение многогранников на рисунках,	1			Библиотека ЦОК https://m.edsoo.ru/a63959ed

	на проекционных чертежах				
5	Начальные сведения о кубе и пирамиде, их развёртки и модели. Сечения многогранников	1			Библиотека ЦОК https://m.edsoo.ru/b30dff38
6	Начальные сведения о кубе и пирамиде, их развёртки и модели. Сечения многогранников	1			Библиотека ЦОК https://m.edsoo.ru/3d8ffd32
7	Понятие об аксиоматическом построении стереометрии: аксиомы стереометрии и следствия из них	1			Библиотека ЦОК https://m.edsoo.ru/0cc5c4fe
8	Понятие об аксиоматическом построении стереометрии: аксиомы стереометрии и следствия из них	1			Библиотека ЦОК https://m.edsoo.ru/239c8cb4
9	Понятие об аксиоматическом построении стереометрии: аксиомы стереометрии и следствия из них	1			Библиотека ЦОК https://m.edsoo.ru/65c6b106
10	Понятие об аксиоматическом построении стереометрии: аксиомы стереометрии и	1			Библиотека ЦОК https://m.edsoo.ru/258fc245

	следствия из них				
11	Взаимное расположение прямых в пространстве: пересекающиеся, параллельные и скрещивающиеся прямые	1			Библиотека ЦОК https://m.edsoo.ru/1a2520f6
12	Параллельность прямых и плоскостей в пространстве: параллельные прямые в пространстве; параллельность трёх прямых	1			Библиотека ЦОК https://m.edsoo.ru/93ad36b3
13	Параллельность прямых и плоскостей в пространстве: Параллельность прямой и плоскости	1			Библиотека ЦОК https://m.edsoo.ru/ee1d19b9
14	Углы с сонаправленными сторонами	1			Библиотека ЦОК https://m.edsoo.ru/9f4071b9
15	Угол между прямыми в пространстве	1			Библиотека ЦОК https://m.edsoo.ru/fe733862
16	Угол между прямыми в пространстве	1			Библиотека ЦОК https://m.edsoo.ru/2935a9a0
17	Параллельность плоскостей: параллельные плоскости	1			Библиотека ЦОК https://m.edsoo.ru/2e18f255
18	Свойства параллельных плоскостей	1			Библиотека ЦОК https://m.edsoo.ru/e504d656

19	Простейшие пространственные фигуры на плоскости: тетраэдр, куб, параллелепипед	1			Библиотека ЦОК https://m.edsoo.ru/4a28dc02
20	Построение сечений	1			Библиотека ЦОК https://m.edsoo.ru/1d434d0f
21	Построение сечений	1			Библиотека ЦОК https://m.edsoo.ru/ec26fe5d
22	Контрольная работа по теме "Прямые и плоскости в пространстве. Параллельность прямых и плоскостей"	1	1		Библиотека ЦОК https://m.edsoo.ru/9a0a9e56
23	Перпендикулярность прямой и плоскости: перпендикулярные прямые в пространстве	1			Библиотека ЦОК https://m.edsoo.ru/b19f6a5d
24	Прямые параллельные и перпендикулярные к плоскости	1			Библиотека ЦОК https://m.edsoo.ru/0ac11c95
25	Прямые параллельные и перпендикулярные к плоскости	1			Библиотека ЦОК https://m.edsoo.ru/ba545966
26	Признак перпендикулярности прямой и плоскости	1			Библиотека ЦОК https://m.edsoo.ru/f85bfc46
27	Признак перпендикулярности прямой и плоскости	1			Библиотека ЦОК https://m.edsoo.ru/79165d15
28	Теорема о прямой перпендикулярной плоскости	1			Библиотека ЦОК https://m.edsoo.ru/635c5087

29	Теорема о прямой перпендикулярной плоскости	1			Библиотека ЦОК https://m.edsoo.ru/bd3745f8
30	Теорема о прямой перпендикулярной плоскости	1			Библиотека ЦОК https://m.edsoo.ru/7d18834b
31	Перпендикуляр и наклонные: расстояние от точки до плоскости, расстояние от прямой до плоскости	1			Библиотека ЦОК https://m.edsoo.ru/33c477d3
32	Перпендикуляр и наклонные: расстояние от точки до плоскости, расстояние от прямой до плоскости	1			Библиотека ЦОК https://m.edsoo.ru/66fefadd
33	Перпендикуляр и наклонные: расстояние от точки до плоскости, расстояние от прямой до плоскости	1			Библиотека ЦОК https://m.edsoo.ru/a5b7b8e3
34	Перпендикуляр и наклонные: расстояние от точки до плоскости, расстояние от прямой до плоскости	1			Библиотека ЦОК https://m.edsoo.ru/dbee22bc
35	Углы в пространстве: угол между прямой и плоскостью	1			Библиотека ЦОК https://m.edsoo.ru/6b61b2b4
36	Двугранный угол, линейный угол двугранного угла	1			Библиотека ЦОК https://m.edsoo.ru/5fa0b3ce

37	Двугранный угол, линейный угол двугранного угла	1			Библиотека ЦОК https://m.edsoo.ru/c7c777ed
38	Перпендикулярность плоскостей: признак перпендикулярности двух плоскостей	1			Библиотека ЦОК https://m.edsoo.ru/ec3e2da3
39	Перпендикулярность плоскостей: признак перпендикулярности двух плоскостей	1			Библиотека ЦОК https://m.edsoo.ru/ed9e2a8e
40	Перпендикулярность плоскостей: признак перпендикулярности двух плоскостей	1			Библиотека ЦОК https://m.edsoo.ru/ba75dc57
41	Теорема о трёх перпендикулярах	1			Библиотека ЦОК https://m.edsoo.ru/e4972cdc
42	Теорема о трёх перпендикулярах	1			Библиотека ЦОК https://m.edsoo.ru/52188a7d
43	Теорема о трёх перпендикулярах	1			Библиотека ЦОК https://m.edsoo.ru/9f246736
44	Контрольная работа по темам "Перпендикулярность прямых и плоскостей" и "Углы между прямыми и плоскостями"	1	1		Библиотека ЦОК https://m.edsoo.ru/5b971ef3

45	Понятие многогранника, основные элементы многогранника, выпуклые и невыпуклые многогранники; развёртка многогранника	1			Библиотека ЦОК https://m.edsoo.ru/2d24e873
46	Призма: n-угольная призма; грани и основания призмы; прямая и наклонная призмы; боковая и полная поверхность призмы	1			Библиотека ЦОК https://m.edsoo.ru/b4ad63ad
47	Параллелепипед, прямоугольный параллелепипед и его свойства	1			Библиотека ЦОК https://m.edsoo.ru/8a7be683
48	Пирамида: n-угольная пирамида, грани и основание пирамиды; боковая и полная поверхность пирамиды; правильная и усечённая пирамида	1			Библиотека ЦОК https://m.edsoo.ru/fb1cd0a5
49	Правильные многогранники: понятие правильного многогранника; правильная призма и правильная пирамида; правильная треугольная пирамида и правильный	1			Библиотека ЦОК https://m.edsoo.ru/074c8865

	тетраэдр; куб				
50	Представление о правильных многогранниках: октаэдр, додекаэдр и икосаэдр.	1			Библиотека ЦОК https://m.edsoo.ru/a0fdd5bf
51	Симметрия в пространстве: симметрия относительно точки, прямой, плоскости. Элементы симметрии в пирамидах, параллелепипедах, правильных многогранниках	1			Библиотека ЦОК https://m.edsoo.ru/b9e777d9
52	Вычисление элементов многогранников: рёбра, диагонали, углы	1			Библиотека ЦОК https://m.edsoo.ru/6cdbecf
53	Площадь боковой поверхности и полной поверхности прямой призмы, площадь оснований, теорема о боковой поверхности прямой призмы	1			Библиотека ЦОК https://m.edsoo.ru/37d84157
54	Площадь боковой поверхности и поверхности правильной пирамиды, теорема о площади боковой поверхности усечённой пирамиды	1			Библиотека ЦОК https://m.edsoo.ru/5603e30b
55	Контрольная работа по теме	1	1		Библиотека ЦОК

	"Многогранники"				https://m.edsoo.ru/a95f5c04
56	Понятие об объёме	1			Библиотека ЦОК https://m.edsoo.ru/7ad0020b
57	Объём пирамиды	1			Библиотека ЦОК https://m.edsoo.ru/235171b3
58	Объём пирамиды	1			Библиотека ЦОК https://m.edsoo.ru/f47dfefd
59	Объём пирамиды	1			Библиотека ЦОК https://m.edsoo.ru/79c10312
60	Объём пирамиды	1			Библиотека ЦОК https://m.edsoo.ru/2faadc3f
61	Объём призмы	1			Библиотека ЦОК https://m.edsoo.ru/79853608
62	Объём призмы	1			Библиотека ЦОК https://m.edsoo.ru/1e053890
63	Объём призмы	1			Библиотека ЦОК https://m.edsoo.ru/482d3f51
64	Контрольная работа по теме "Объёмы многогранников"	1	1		Библиотека ЦОК https://m.edsoo.ru/28a6573c
65	Повторение, обобщение систематизация знаний. Построение сечений в многограннике	1			Библиотека ЦОК https://m.edsoo.ru/098bedad
66	Повторение, обобщение	1			Библиотека ЦОК

	систематизация знаний. Вычисление расстояний: между двумя точками, от точки до прямой, от точки до плоскости, между скрещивающимися прямыми				https://m.edsoo.ru/f7792ba9
67	Итоговая контрольная работа	1	1		Библиотека ЦОК https://m.edsoo.ru/b9146bc0
68	Повторение, обобщение систематизация знаний. Вычисление углов: между скрещивающимися прямыми, между прямой и плоскостью, двугранных углов, углов между плоскостями	1			Библиотека ЦОК https://m.edsoo.ru/56765e8b
ОБЩЕЕ КОЛИЧЕСТВО ЧАСОВ ПО ПРОГРАММЕ		68	5	0	

11 КЛАСС

№ п/п	Тема урока	Количество часов		Электронные цифровые образовательные ресурсы
		Всего	Контрольные работы	
1.	Сфера и шар: центр, радиус, диаметр; площадь поверхности сферы	1		Библиотека ЦОК https://m.edsoo.ru/0341bc2b
2.	Сфера и шар: центр, радиус, диаметр; площадь поверхности сферы	1		Библиотека ЦОК https://m.edsoo.ru/0341bc2b
3.	Взаимное расположение сферы и плоскости; касательная плоскость к сфере; площадь сферы	1		Библиотека ЦОК https://m.edsoo.ru/bed12a43
4.	Взаимное расположение сферы и плоскости; касательная плоскость к сфере; площадь сферы	1		Библиотека ЦОК https://m.edsoo.ru/bed12a43
5.	Изображение сферы, шара на плоскости. Сечения шара	1		Библиотека ЦОК https://m.edsoo.ru/bc15f7f2
6.	Цилиндрическая поверхность, образующие цилиндрической поверхности, ось цилиндрической поверхности	1		Библиотека ЦОК https://m.edsoo.ru/6054b8c1
7.	Цилиндр: основания и боковая	1		Библиотека ЦОК

	поверхность, образующая и ось; площадь боковой и полной поверхности			https://m.edsoo.ru/188f6216
8.	Цилиндр: основания и боковая поверхность, образующая и ось; площадь боковой и полной поверхности	1		Библиотека ЦОК https://m.edsoo.ru/188f6216
9.	Изображение цилиндра на плоскости. Развёртка цилиндра. Сечения цилиндра (плоскостью, параллельной или перпендикулярной оси цилиндра)	1		Библиотека ЦОК https://m.edsoo.ru/016e25eb
10.	Изображение цилиндра на плоскости. Развёртка цилиндра. Сечения цилиндра (плоскостью, параллельной или перпендикулярной оси цилиндра)	1		Библиотека ЦОК https://m.edsoo.ru/016e25eb
11.	Коническая поверхность, образующие конической поверхности, ось и вершина конической поверхности	1		Библиотека ЦОК https://m.edsoo.ru/c94ba09b
12.	Конус: основание и вершина, образующая и ось; площадь боковой и полной поверхности	1		Библиотека ЦОК https://m.edsoo.ru/897dd3b2
13.	Конус: основание и вершина, образующая и ось; площадь боковой и полной поверхности	1		Библиотека ЦОК https://m.edsoo.ru/897dd3b2
14.	Усечённый конус: образующие и высота; основания и боковая	1		Библиотека ЦОК https://m.edsoo.ru/1468bab3

	поверхность			
15.	Усечённый конус: образующие и высота; основания и боковая поверхность	1		Библиотека ЦОК https://m.edsoo.ru/1468bab3
16.	Изображение конуса на плоскости. Развёртка конуса. Сечения конуса (плоскостью, параллельной основанию, и плоскостью, проходящей через вершину)	1		Библиотека ЦОК https://m.edsoo.ru/0bde1be8
17.	Комбинация тел вращения и многогранников	1		Библиотека ЦОК https://m.edsoo.ru/3cef10e5
18.	Комбинация тел вращения и многогранников	1		Библиотека ЦОК https://m.edsoo.ru/3cef10e5
19.	Многогранник, описанный около сферы; сфера, вписанная в многогранник или в тело вращения	1		Библиотека ЦОК https://m.edsoo.ru/0b136158
20.	Многогранник, описанный около сферы; сфера, вписанная в многогранник или в тело вращения	1		Библиотека ЦОК https://m.edsoo.ru/0b136158
21.	Понятие об объёме. Основные свойства объёмов тел	1		Библиотека ЦОК https://m.edsoo.ru/26a03fb7
22.	Объём цилиндра, конуса	1		Библиотека ЦОК https://m.edsoo.ru/5513d87b
23.	Объём цилиндра, конуса	1		Библиотека ЦОК

				https://m.edsoo.ru/5513d87b
24.	Объём цилиндра, конуса	1		Библиотека ЦОК https://m.edsoo.ru/5513d87b
25.	Объём шара и площадь сферы	1		Библиотека ЦОК https://m.edsoo.ru/d189bde2
26.	Объём шара и площадь сферы	1		Библиотека ЦОК https://m.edsoo.ru/d189bde2
27.	Объём шара и площадь сферы	1		Библиотека ЦОК https://m.edsoo.ru/d189bde2
28.	Подобные тела в пространстве. Соотношения между площадями поверхностей, объёмами подобных тел	1		Библиотека ЦОК https://m.edsoo.ru/810cf1eb
29.	Подобные тела в пространстве. Соотношения между площадями поверхностей, объёмами подобных тел	1		Библиотека ЦОК https://m.edsoo.ru/810cf1eb
30.	Контрольная работа по темам "Тела вращения" и "Объёмы тел"	1	1	Библиотека ЦОК https://m.edsoo.ru/4a33a8ab
31.	Вектор на плоскости и в пространстве	1		Библиотека ЦОК https://m.edsoo.ru/5caefc1b
32.	Сложение и вычитание векторов	1		Библиотека ЦОК https://m.edsoo.ru/23f4f089
33.	Умножение вектора на число	1		Библиотека ЦОК https://m.edsoo.ru/dee379eb
34.	Разложение вектора по трём	1		Библиотека ЦОК

	некомпланарным векторам. Правило параллелепипеда			https://m.edsoo.ru/a28fd74e
35.	Решение задач, связанных с применением правил действий с векторами	1		Библиотека ЦОК https://m.edsoo.ru/5a827900
36.	Решение задач, связанных с применением правил действий с векторами	1		Библиотека ЦОК https://m.edsoo.ru/5a827900
37.	Решение задач, связанных с применением правил действий с векторами	1		Библиотека ЦОК https://m.edsoo.ru/5a827900
38.	Прямоугольная система координат в пространстве. Координаты вектора. Простейшие задачи в координатах	1		Библиотека ЦОК https://m.edsoo.ru/48db7058
39.	Прямоугольная система координат в пространстве. Координаты вектора. Простейшие задачи в координатах	1		Библиотека ЦОК https://m.edsoo.ru/48db7058
40.	Угол между векторами. Скалярное произведение векторов	1		Библиотека ЦОК https://m.edsoo.ru/725effc4
41.	Угол между векторами. Скалярное произведение векторов	1		Библиотека ЦОК https://m.edsoo.ru/725effc4
42.	Вычисление углов между прямыми и плоскостями	1		Библиотека ЦОК https://m.edsoo.ru/8efbe78e
43.	Вычисление углов между прямыми и	1		Библиотека ЦОК

	плоскостями			https://m.edsoo.ru/8efbe78e
44.	Координатно-векторный метод при решении геометрических задач	1		Библиотека ЦОК https://m.edsoo.ru/d3a1fe30
45.	Координатно-векторный метод при решении геометрических задач	1		Библиотека ЦОК https://m.edsoo.ru/d3a1fe30
46.	Контрольная работа по теме "Векторы и координаты в пространстве"	1	1	Библиотека ЦОК https://m.edsoo.ru/77c22fe5
47.	Повторение, обобщение и систематизация знаний. Основные фигуры, факты, теоремы курса планиметрии	1		Библиотека ЦОК https://m.edsoo.ru/1780ba5d
48.	Повторение, обобщение и систематизация знаний. Основные фигуры, факты, теоремы курса планиметрии	1		Библиотека ЦОК https://m.edsoo.ru/1780ba5d
49.	Повторение, обобщение и систематизация знаний. Основные фигуры, факты, теоремы курса планиметрии	1		Библиотека ЦОК https://m.edsoo.ru/078cd184
50.	Повторение, обобщение и систематизация знаний. Основные фигуры, факты, теоремы курса планиметрии	1		Библиотека ЦОК https://m.edsoo.ru/078cd184
51.	Повторение, обобщение и	1		Библиотека ЦОК

	систематизация знаний. Задачи планиметрии и методы их решения			https://m.edsoo.ru/7491efe0
52.	Повторение, обобщение и систематизация знаний. Задачи планиметрии и методы их решения	1		Библиотека ЦОК https://m.edsoo.ru/7491efe0
53.	Повторение, обобщение и систематизация знаний. Задачи планиметрии и методы их решения	1		Библиотека ЦОК https://m.edsoo.ru/4dffda97
54.	Повторение, обобщение и систематизация знаний. Задачи планиметрии и методы их решения	1		Библиотека ЦОК https://m.edsoo.ru/4dffda97
55.	Повторение, обобщение и систематизация знаний. Основные фигуры, факты, теоремы курса стереометрии	1		Библиотека ЦОК https://m.edsoo.ru/74b2ad91
56.	Повторение, обобщение и систематизация знаний. Основные фигуры, факты, теоремы курса стереометрии	1		Библиотека ЦОК https://m.edsoo.ru/74b2ad91
57.	Повторение, обобщение и систематизация знаний. Основные фигуры, факты, теоремы курса стереометрии	1		Библиотека ЦОК https://m.edsoo.ru/74b2ad91
58.	Повторение, обобщение и	1		Библиотека ЦОК

	систематизация знаний. Основные фигуры, факты, теоремы курса стереометрии			https://m.edsoo.ru/74b2ad91
59.	Повторение, обобщение и систематизация знаний. Основные фигуры, факты, теоремы курса стереометрии	1		Библиотека ЦОК https://m.edsoo.ru/74b2ad91
60.	Повторение, обобщение и систематизация знаний. Основные фигуры, факты, теоремы курса стереометрии	1		Библиотека ЦОК https://m.edsoo.ru/74b2ad91
61.	Повторение, обобщение и систематизация знаний. Основные фигуры, факты, теоремы курса стереометрии	1		Библиотека ЦОК https://m.edsoo.ru/74b2ad91
62.	Повторение, обобщение и систематизация знаний. Основные фигуры, факты, теоремы курса стереометрии	1		Библиотека ЦОК https://m.edsoo.ru/74b2ad91
63.	Повторение, обобщение и систематизация знаний. Основные фигуры, факты, теоремы курса стереометрии	1		Библиотека ЦОК https://m.edsoo.ru/74b2ad91
64.	Повторение, обобщение и	1		Библиотека ЦОК

	систематизация знаний. Основные фигуры, факты, теоремы курса стереометрии			https://m.edsoo.ru/74b2ad91
65.	Итоговая контрольная работа	1	1	Библиотека ЦОК https://m.edsoo.ru/ec24dfc2
66.	Итоговая контрольная работа	1	1	Библиотека ЦОК https://m.edsoo.ru/ec24dfc2
67.	Повторение, обобщение и систематизация знаний	1		Библиотека ЦОК https://m.edsoo.ru/f465d10e
68.	Повторение, обобщение и систематизация знаний	1		Библиотека ЦОК https://m.edsoo.ru/f465d10e
ОБЩЕЕ КОЛИЧЕСТВО ЧАСОВ ПО ПРОГРАММЕ		68	4	

6. ПЕРЕЧЕНЬ УЧЕБНО-МЕТОДИЧЕСКИХ СРЕДСТВ ОБУЧЕНИЯ, ЭОР (ЭЛЕКТРОННЫХ ОБРАЗОВАТЕЛЬНЫХ РЕСУРСОВ)

Учебно-методическое обеспечение:

1. Атанасян Л.С. Геометрия. Учебник для 10-11 классов общеобразовательных учреждений. М., «Просвещение».
2. Самостоятельные и контрольные работы по геометрии для 11 класса. Автор: Ершова А.П., Голобородько В.В. Год: 2021. Для учеников: 11 класс.
3. Рабинович Е.М. Задачи и упражнения на готовых чертежах. 10-11 классы. «Илекса», Москва.
4. Балаян Э.Н. Геометрия. Задачи на готовых чертежах для подготовки к ОГЭ и ЕГЭ. 10- 11 классы. Ростов-на-Дону. Феникс.
5. Лысенко Ф.Ф. Математика. Подготовка к ЕГЭ-2024. 40 тренировочных вариантов. Базовый уровень. Ростов-на-Дону, Легион.
6. Яценко И.В., Шестаков С.А. Я сдам ЕГЭ. Алгебра и начала математического анализа. Типовые задания. Базовый уровень. Москва, «Просвещение».
7. Лысенко Ф.Ф. Математика. Подготовка к ЕГЭ-2024. 40 тренировочных вариантов. Профильный уровень. Ростов-на-Дону, Легион.
8. Яценко И.В., Шестаков С.А. Я сдам ЕГЭ. Алгебра. Типовые задания. Базовый уровень. Москва, «Просвещение».

- Библиотека сайта <https://m.edsoo.ru>

- Открытый банк заданий по математике www.fipi.ru

- Федеральный центр тестирования www.rustest.ru

- Решу ЕГЭ <https://ege.sdamgia.ru/>

- Государственная образовательная платформа
«Российская электронная школа» <https://resh.edu.ru/>

7. ПЕРЕЧЕНЬ ОБЯЗАТЕЛЬНЫХ ЛАБОРАТОРНЫХ, ПРАКТИЧЕСКИХ, КОНТРОЛЬНЫХ И ДРУГИХ ВИДОВ РАБОТ

Материалы для контрольных работ с сайта <https://m.edsoo.ru>

[10 класс](#)

1. Контрольная работа по теме "Прямые и плоскости в пространстве. Параллельность прямых и плоскостей"
2. Контрольная работа по темам "Перпендикулярность прямых и плоскостей" и "Углы между прямыми и плоскостями"
3. Контрольная работа по теме "Многогранники"
4. Контрольная работа по теме "Объёмы многогранников"
5. Итоговая контрольная работа

11 класс

1. Контрольная работа по темам "Тела вращения" и "Объёмы тел"
2. Контрольная работа по теме "Векторы и координаты в пространстве"
3. Итоговая контрольная работа (2ч)

8. КРИТЕРИИ И НОРМЫ ОЦЕНКИ РЕЗУЛЬТАТОВ ОСВОЕНИЯ ПРОГРАММЫ ОБУЧАЮЩИМИСЯ

Оценка «5» ставится, если ученик:

Показывает глубокое и полное знание и понимание всего объема программного материала; полное понимание сущности рассматриваемых понятий, явлений и закономерностей, теорий, взаимосвязей.

Умеет составить полный и правильный ответ на основе изученного материала; выделять главные положения, самостоятельно подтверждать ответ конкретными примерами, фактами; самостоятельно и аргументировано делать анализ, обобщать, выводы. Устанавливает межпредметные (на основе ранее приобретенных знаний) и внутрипредметные связи, творчески применяет полученные знания в незнакомой ситуации. Последовательно, четко, связно, обоснованно и безошибочно излагает учебный материал: дает ответ в логической последовательности с использованием принятой терминологии; делает собственные выводы; формирует точное определение и истолкование основных понятий, законов, теорий, правильно и обстоятельно отвечает на дополнительные вопросы учителя. Самостоятельно и рационально использует наглядные пособия, справочные материалы, учебник, дополнительную литературу, первоисточники; применяет систему условных обозначений при ведении записей, сопровождающих ответ; использует для доказательства выводы из наблюдений и опытов.

Самостоятельно, уверенно и безошибочно применяет полученные знания в решении проблем на творческом уровне; допускает не более одного недочета, который легко исправляет по требованию учителя; имеет необходимые навыки работы с приборами, чертежами, схемами и графиками, сопутствующими ответу; записи, сопровождающие ответ, соответствуют требованиям.

Оценка «4» ставится, если ученик:

Показывает знания всего изученного программного материала. Дает полный и правильный ответ на основе изученных теорий; допускает незначительные ошибки и недочеты при воспроизведении изученного материала, определения понятий, неточности при использовании научных терминов или в выводах и обобщениях из наблюдений и опытов; материал излагает в определенной логической последовательности, при этом допускает одну негрубую ошибку или не более двух недочетов и может их исправить самостоятельно при требовании или при небольшой помощи преподавателя; в основном усвоил учебный материал; подтверждает ответ конкретными примерами; правильно отвечает на дополнительные вопросы учителя.

Умеет самостоятельно выделять главные положения в изученном материале; на основании фактов и примеров обобщать, делать выводы, устанавливать внутрипредметные связи. Применяет полученные знания на практике в видоизмененной ситуации, соблюдает основные правила культуры устной и письменной речи, использует научные термины.

Не обладает достаточным навыком работы со справочной литературой, учебником, первоисточниками (правильно ориентируется, но работает медленно). Допускает негрубые нарушения правил оформления письменных работ.

Оценка «3» ставится, если ученик:

Усвоил основное содержание учебного материала, имеет пробелы в усвоении материала, не препятствующие дальнейшему усвоению

программного материала; материал излагает несистематизированно, фрагментарно, не всегда последовательно.

Показывает недостаточную сформированность отдельных знаний и умений; выводы и обобщения аргументирует слабо, допускает в них ошибки.

Допустил ошибки и неточности в использовании научной терминологии, определения понятий дал недостаточно четкие; не использовал в качестве доказательства выводы и обобщения из наблюдений, фактов, опытов или допустил ошибки при их изложении.

Испытывает затруднения в применении знаний, необходимых для решения задач различных типов, при объяснении конкретных явлений на основе теории, или в подтверждении конкретных примеров практического применения теории.

Отвечает неполно на вопросы учителя (упуская и основное), или воспроизводит содержание текста учебника, но недостаточно понимает отдельные положения, имеющие важное значение в этом тексте.

Обнаруживает недостаточное понимание отдельных положений при воспроизведении текста учебника (записей, первоисточников) или отвечает неполно на вопросы учителя, допуская одну - две грубые ошибки.

Оценка «2» ставится, если ученик:

Не усвоил и не раскрыл основное содержание материала; не делает выводов и обобщений.

Не знает и не понимает значительную или основную часть программного материала в пределах поставленных вопросов или имеет слабо сформированные и неполные знания и не умеет применять их к решению конкретных вопросов и задач по образцу.

При ответе (на один вопрос) допускает более двух грубых ошибок, которые не может исправить даже при помощи учителя.

Не может ответить ни на один их поставленных вопросов.

Полностью не усвоил материал.

Оценка «1» ставится, если ученик:

обнаружил полное незнание и непонимание изучаемого учебного материала

не смог ответить ни на один из поставленных вопросов по изученному материалу

отказался отвечать

Критерии оценок за письменную работу по математике

Оценка «5» ставится, если ученик:

Выполнил не менее 90 % всех заданий без ошибок и недочетов.

Оценка «4» ставится, если ученик выполнил 70-90% всех заданий без ошибок и недочетов

Оценка «3» ставится, если ученик правильно выполнил не менее 50% всех заданий без ошибок и недочетов

Оценка «2» ставится, если ученик:

Допустил число ошибок и недочетов превышающее норму, при которой может быть выставлена оценка «3».

Если правильно выполнил менее половины работы.

Оценка «1» ставится, если ученик:

Не приступил к выполнению работы.

Не сдал работу.